

Montering og drift af: Kompressor rens




Det skal du bruge:

kompressor kit lille eller stor(inkl. kompressor).




Sådan monteres det:

1. Fjern gummi proppen bag brænderen
2. Skub røret ind forfra
3. Afkort røret så der stikker 30mm ud fra brænderen
4. Sæt låse skive på røret
5. Monter fittings på røret
6. Monter slange på fittings
7. Monter slange på magnet ventil



Sådan aktiveres det:



Magnet ventilen sættes i N - L5 eller N - L6
og udgangen aktiveres under tilbehør